













ชื่อ-สกุล ..... วันที่.....

รหัส.....ระดับชั้นปี.....แผนก.....

### ใบงานที่ 2 สัญลักษณ์ และ รายการประกอบแบบ

- คำสั่ง
1. จงสร้างตารางเพื่อใส่สัญลักษณ์ ตามขนาดที่กำหนดให้
  2. ขนาดตัวอักษรเท่ากับ 2.5 และ 3.5 มม.
  3. มาตรฐาน 1 : 1 บนแบบฟอร์ม A3
  4. สร้างสัญลักษณ์ของอุปกรณ์ตามแบบที่กำหนดให้

40	100		
สัญลักษณ์	แสดง		
	โคมหลอดฟลูออเรสเซนต์แบบเดี่ยว	8	124
	โคมหลอดฟลูออเรสเซนต์แบบคู่		
	โคมหลอดฟลูออเรสเซนต์แบบ 3 หลอด		
	โคมหลอดฟลูออเรสเซนต์แบบ 18 วัตต์		
	โคมหลอดฟลูออเรสเซนต์แบบกลม 36 วัตต์		
	โคมหลอดอินแคนเดสเซนต์แบบติดฝ้าเพดาน		
	โคมหลอดอินแคนเดสเซนต์แบบติดข้างผนัง		
	โคมหลอดดาวไนท์		
	ปลั๊กติดผนัง		
	สวิตช์		
	แผงคอนซูมเมอร์		
	ต่อสายดิน		
		24	

หมายเหตุ รูปสัญลักษณ์อุปกรณ์ทางไฟฟ้าให้เป็นสีเขียวทั้งหมด